

MobileMapper6用無償ツール
MobileMapperToday インストール手順書

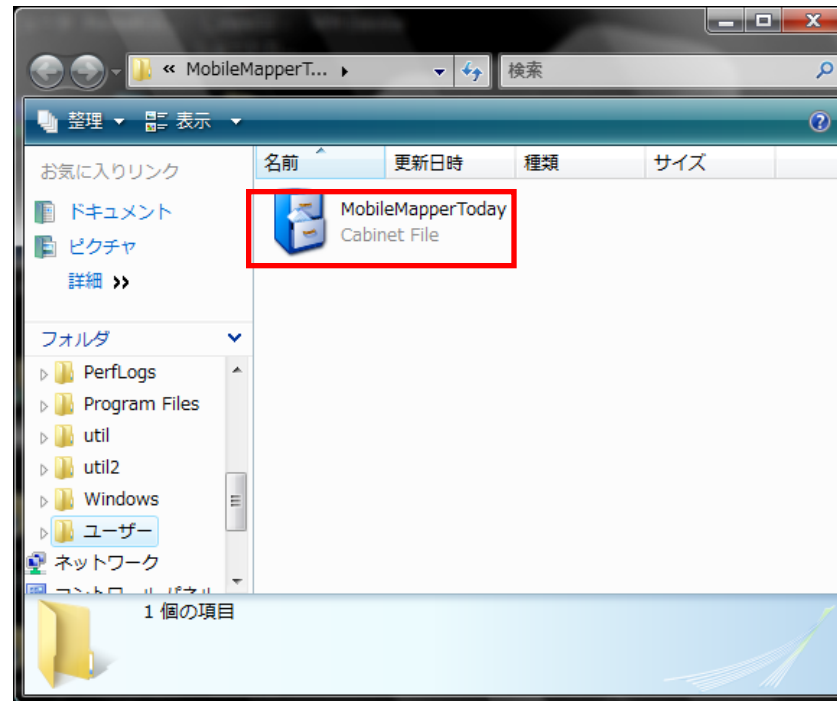
Geosurf Corporation

アップデート準備

1. MobileMapperTodayのダウンロード

・GeosurfのHP

(http://www.gis.geosurf.net/mobilemapper/download_mobilemapper_6.html)
にアクセスして、MobileMapperToday.zip (約**167KB**)をダウンロードし、解凍して
MobileMapperToday.cabをSDカードにコピーします。



インストール手順(1/3)

・ MobileMapperTodayのインストール
先ほどMobileMapperToday.cabをコピーしたSDカードをMobileMapper6に
挿入し、ファイルエクスプローラを立ち上げます。



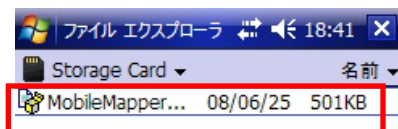
スタートからプログラムを選択し、ファイルエクスプローラ
を選択します。

表示からStorageCardを
選択します

SDカード内に
MobileMapperToday.cab
が保存されていることを
確認します

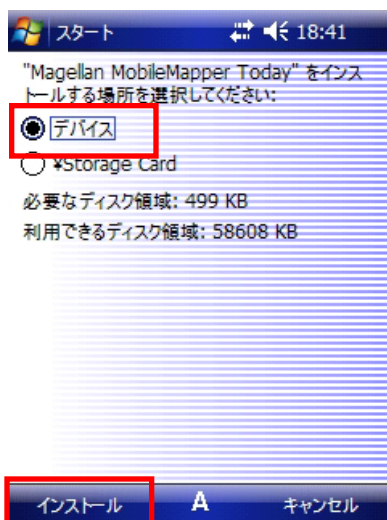
インストール手順(2/3)

・ MobileMapperTodayのインストール
MobileMapperToday.cabをダブルタップしてインストールを開始します。

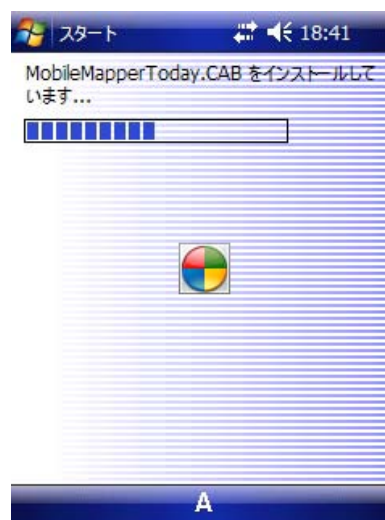


上へ A メニュー

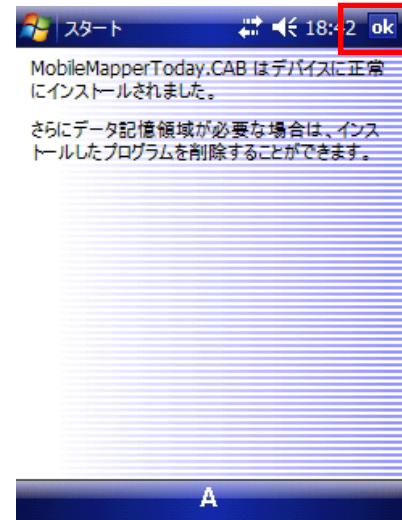
MobileMapperToday.cab
をダブルタップします



インストール先に
デバイスを
選択し、
インストール
をタップ
します



インストールを開始
します。
終了したら
OKを
タップ
します



インストール手順(3/3)

・MobileMapperToday
デスクトップを表示させてインストール完了を確認します

